

## RAPPELS PRATIQUES :



Si vous êtes témoin d'un événement, voici les numéros d'urgence à connaître :

|                      |   |
|----------------------|---|
| 112                  | N° Urgence européen   |
| 15                   | SAMU  |
| 18                   | SDIS (pompiers)   |
| Mairie               |   |
| Téléphone            | 04 67 25 27 40  |
| Astreinte            |   |
| Fax                  | 04 67 25 21 67  |
| Mail                 | mairie-cazoulshlt@wanadoo.fr  |
| Horaires d'ouverture | Horaires d'ouverture :<br>Lundi, Mercredi et Vendredi de 10 h à 12 h<br>Mardi de 17h à 19h<br>Jeudi 15 h à 17 h<br><br>Horaires d'ouverture en été :<br>Lundi, Mercredi, Jeudi et Vendredi de 10 h à 12 h<br>Mardi de 17h à 19h |

Sites internet utiles :

- Services de l'état de l'Hérault  
<http://www.herault.gouv.fr>

- Pour plus de renseignements sur notre commune  
[www.cazouls-herault.eu](http://www.cazouls-herault.eu)

L'alerte sur la commune :

En cas d'incident majeur, l'alerte est donnée par :

- la diffusion de messages par les haut-parleurs
- la sirène pour tous les risques (SAIP)
- la municipalité, en porte à porte
- la distribution de consignes

### Catastrophes naturelles

Dès la survenance d'un sinistre, toute personne a la possibilité de demander, à la mairie, une reconnaissance de l'état de catastrophe naturelle et doit déclarer les dégâts à son assurance dans les 5 jours qui suivent le sinistre.

Pour être indemnisés au titre des catastrophes naturelles, il faut :  
- que les biens endommagés soient couverts par un contrat d'assurance  
- que l'état de catastrophe naturelle soit reconnu par un arrêté interministériel.

### Information acquéreurs et locataires

La loi du 30/07/03 du code de l'environnement, dans son article L125-5, oblige à informer l'acheteur ou le locataire de tout bien immobilier (bâti ou non bâti) situé en zone sismique et/ou appartenant à un Plan de Prévention des Risques prescrit ou approuvé.

Pour plus de renseignements, contacter la mairie ou se connecter sur le site : [www.herault.gouv.fr](http://www.herault.gouv.fr), rubrique Santé-Sécurité / Sécurité civile, IAL


### Moustique tigre

La mobilisation des populations est essentielle

**En particulier, il est très important de supprimer les eaux stagnantes qui permettent la reproduction du moustique, à l'intérieur et surtout autour de son domicile** : enlever les soucoupes des pots de fleurs ou les remplir de sable, changer l'eau des vases plusieurs fois par semaine, vérifier le bon écoulement des gouttières, mettre à l'abri de la pluie ou supprimer les pneus usagés et tout autre objet pouvant se remplir d'eau, etc. Ces gestes sont indispensables pour limiter la prolifération des moustiques, sources de nuisances et de maladies.

Par ailleurs, les personnes se rendant dans des zones où circulent les virus du chikungunya et de la dengue doivent se protéger des piqûres de moustiques sur place, mais également à leur retour si elles résident dans les départements où le moustique est implanté.

### La canicule



- il fait très chaud
- la température ne descend pas la nuit
- le phénomène dure depuis plusieurs jours

### Comment réagir ?

- Boire beaucoup d'eau (au moins 1,5l/jour), mouiller sa peau plusieurs fois par jour
- Ne pas consommer d'alcool, manger normalement (fruits, légumes, soupe...)
- Ne pas sortir aux heures les plus chaudes, ne pas faire d'efforts physiques intenses
- Maintenir l'habitation à l'abri de la chaleur en fermant les volets
- Prendre des nouvelles de l'entourage
- Pour les personnes fragiles, passer quelques heures dans un endroit frais ou climatisé
- Appeler immédiatement le 15 si une personne est victime d'un malaise

### Le mot du maire :

Chers administrés,

La sécurité des habitants de Cazouls d'Hérault fait partie des préoccupations de l'équipe municipale.

Le présent document est destiné à vous informer sur les consignes de sécurité à adopter pour faire face aux risques majeurs identifiés sur notre commune. Quelques informations pratiques vous sont aussi délivrées.

Je vous demande de consulter attentivement cette plaquette et de la conserver précieusement.

En complément de ce travail d'information, la commune a élaboré ou prévoit d'élaborer un Plan Communal de Sauvegarde (PCS) ayant pour objectif l'organisation des moyens communaux pour gérer les risques identifiés.

La mairie tient à votre disposition les différents documents d'information sur les risques recensés.

En espérant ne jamais avoir à appliquer ces précautions de sécurité, je vous souhaite une bonne lecture.

Le maire

### Le risque majeur :




C'est un phénomène naturel ou technologique qui peut entraîner des conséquences graves sur les personnes et les biens malgré une très faible probabilité d'apparition.

### La commune de Cazouls d'Hérault est concernée par :

- des risques naturels, tels que les tempêtes et vents violents, les intempéries hivernales, les séismes.
- des risques technologiques, tels que le transport de matières dangereuses, la rupture du barrage du Salagou ou des digues.

# Les bons réflexes face aux risques majeurs

En cas de catastrophe naturelle ou technologique, dès que le citoyen a été prévenu, il doit respecter des consignes générales suivantes :

|  |  |  |  |  |   |   |
|--|--|--|--|--|---|---|
| <b>D<br/>A<br/>N<br/>S<br/>T<br/>O<br/>U<br/>S<br/>L<br/>E<br/>S<br/>C<br/>A<br/>S</b> | <b>AVANT</b>   | <b>PENDANT</b>   |  |  | <b>APRES</b>  | <p style="text-align: center; color: orange;"><b>CONSIGNES SPECIFIQUES</b></p> <p><u>Évacuation</u> :</p> <ul style="list-style-type: none"> <li>-Couper les réseaux (gaz, électricité, eau)</li> <li>-Sortir du logement avec un sac contenant les affaires de 1ere nécessité</li> <li>-Se rendre au point de regroupement défini par les autorités ou annoncé lors de la consigne d'évacuation</li> <li>-Dans tous les cas, se conformer aux consignes reçues</li> </ul> <p><u>Confinement</u> :</p> <ul style="list-style-type: none"> <li>-Se mettre à l'abri dans le bâtiment le plus proche</li> <li>-Fermer portes et fenêtres, les calfeutrer</li> <li>-Arrêter les systèmes de ventilation et de climatisation</li> <li>-Bouchez tous les systèmes avec prise d'air extérieure avec des chiffons ou des linges humides</li> <li>-Dans tous les cas, se conformer aux consignes reçues</li> </ul> |
|  | <p>Prévoir :</p> <ul style="list-style-type: none"> <li>- une radio portable équipée de piles</li> <li>- une lampe de poche (piles à vérifier)</li> <li>- une réserve d'eau potable</li> <li>- lors d'une pré-alerte pour une éventuelle évacuation, un sac contenant les affaires de 1ere nécessité (médicaments urgents, papiers d'identité et importants, vêtements chauds, un peu d'argent)</li> <li>-S'informer en mairie des mesures de sauvegarde prévues par le Plan Communal de Sauvegarde</li> </ul> | <p>- se conformer immédiatement aux consignes reçues : évacuer ou se confiner en fonction de la nature du risque (cf consignes ci contre)</p>  |  |  | <p>- écouter la radio</p> <p>- évaluer les dégâts et s'éloigner des zones dangereuses</p> <p>- se mettre à la disposition des secours</p> |   |
|  |  | <p><b>Écouter la radio</b><br/>France bleu</p>  <p>Pour information sur l'évolution de la situation</p> | <p><b>Ne pas aller chercher les enfants à l'école</b></p>  <p>Les enfants sont pris en charge par leurs enseignants</p> | <p><b>Ne pas téléphoner</b><br/>sauf cas de nécessité vitale</p>  <p>Pour libérer les lignes pour les secours</p> |   |   |
|  |  |  |  |  |   |   |



## Inondations - Crues

- Ne pas s'engager sur une route inondée
- Respecter les déviations mises en place
- Fermer les ouvertures
- Couper le gaz et l'électricité
- Évacuer sur préconisation des autorités ou des secours
- Se réfugier sur un point haut (étage, colline...)



## Rupture de barrage

- Respecter les consignes données (évacuation ou non, itinéraires à emprunter)
- Ne pas prendre l'ascenseur (coupure de courant)
- Ne pas revenir sur ses pas
- S'éloigner des ponts et torrents



## Tempêtes – Vent violent

- Limiter les déplacements; dans la mesure du possible, rester chez soi
- Ne pas se promener en forêt, ne pas s'abriter sous un arbre
- Ne pas toucher les fils électriques tombés au sol
- Ne pas intervenir sur une toiture
- Pour les orages, ne pas utiliser d'appareils électriques et de téléphone
- Respecter les déviations mises en place



## Feux de forêts

AVANT: Débroussailler, entretenir les abords des habitations

PENDANT:

- Se conformer aux consignes données par les autorités: évacuation ou confinement
- S'éloigner dos au vent
- Respirer à travers un linge humide
- Asperger d'eau si possible les volets, portes et fenêtres pour les habitations situées en zone d'incendie



## Chutes de neige

- Se renseigner sur l'état des routes
- Limiter les déplacements; rester chez soi dans la mesure du possible
- Protéger les canalisations contre le gel
- Ne pas toucher les fils électriques tombés au sol



## Chutes de blocs - Glissement de terrain

- Se conformer aux consignes données par les autorités
- Respecter les déviations mises en place
- Ne pas s'engager sur une route signalée dangereuse
- Se mettre, si possible, dans un local à l'abri, non endommagé
- Fuir latéralement; s'éloigner du point d'effondrement



## Risque industriel – Nuage toxique Transport de Matières Dangereuses

- Se conformer aux consignes données par les autorités : évacuation ou confinement
- Ne pas fumer, pas de flamme, pas d'étincelle
- Si propagation du nuage toxique, s'éloigner dans le sens perpendiculaire au vent; dans la mesure du possible, se mettre à l'abri dans le bâtiment le plus proche
- Fermer toutes les ouvertures et calfeutrer les aérations
- Couper la ventilation et la climatisation



## Séisme

PENDANT:

- Rester où on est, s'abriter sous un meuble solide ou contre un mur porteur
- Éviter la proximité des fils électriques, des arbres, des ponts, des arches...
- Ne pas allumer de flamme (fuite éventuelle de gaz)

APRES:

- Couper le gaz et l'électricité; pas de flamme
- Évacuer et s'éloigner des bâtiments; rejoindre un endroit dégagé (place..)
- Se conformer aux consignes données par les autorités